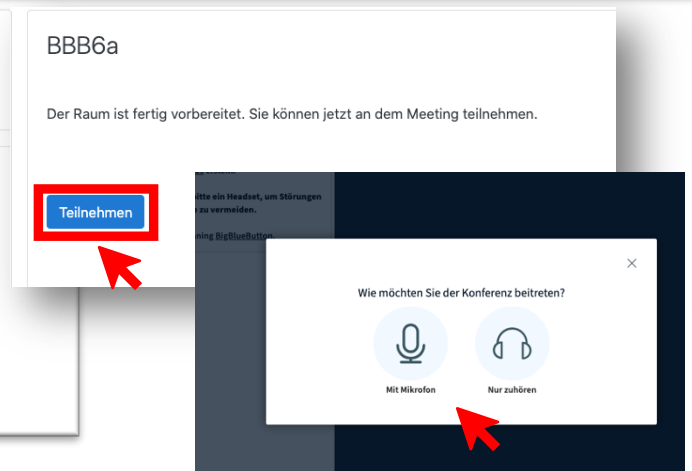
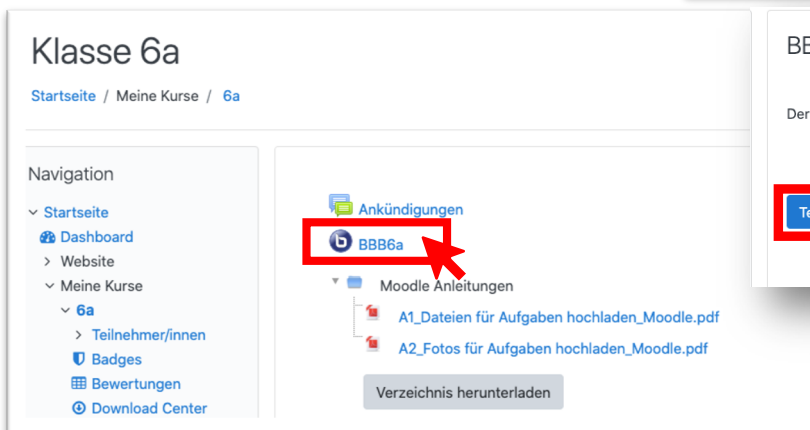
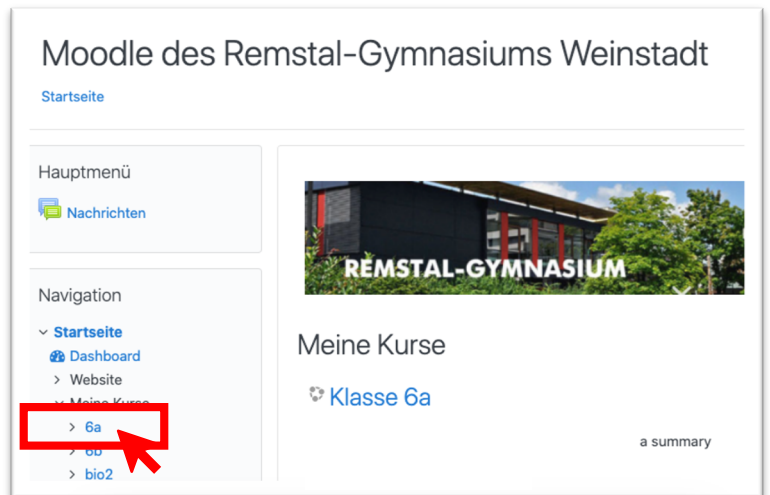


Liebe Eltern,

in den kommenden Wochen findet in einigen Klassen **digitale Elternabende** über eine **Videokonferenz mit BigBlueButton** (kurz bbb) und der Plattform **Moodle** statt.

1. Bitte rufen Sie über die **Homepage (www.remstalgymsnasium.de)** → **Login** → **Moodle** oder den folgenden Link (<https://moodle.rtg.wn.bw.schule.de/moodle/blocks/extra2fa/login/>) die Moodle Plattform **über einen Browser Ihrer Wahl am PC/Tablet oder Handy auf**.
2. Wählen Sie sich **mit den Anmeldedaten (Benutzer und Passwort) Ihres Kindes** ein.
3. Gehen Sie in die Kurse/Klasse Ihres Kindes (z.B. 6a)
4. In der obersten Rubrik ist der **bbb6a Raum** eingerichtet. **Klicken Sie diesen an** und nehmen **Sie an der Konferenz teil**. Sie können entscheiden, ob Sie ohnehin ausschließlich zuhören möchten, oder auch grundsätzlich die Option der Mikrofonfreigabe wünschen.



5. Zunächst wird Ihr Mikrofon getestet und Sie bestätigen, ob Sie sich hören können, nur Sie hören sich in diesem Moment. **Sobald Sie in der Konferenz sind, ist Ihr Mikrofon stumm (mute → siehe unten).**

Um die Übertragung stabiler zu halten, bitten wir Sie, die **Kameras auszulassen**. Wenn Sie natürlich reden oder etwas präsentieren/zeigen wollen, dürfen Sie gerne die Kamera einschalten.

Auf der linken Bildschirmseite gibt es die Möglichkeit zum **Gruppenchat**.

